

GUIA DE BOLSO

A MIGO
CONSTRUTOR

 InterCement



ÍNDICE

O QUE É CONTRAPISO	3
O TRAÇO DA ARGAMASSA PARA FAZER O CONTRAPISO	3
COMO FAZER UM CONTRAPISO	4-9

PISO • CONTRAPISO

O QUE É CONTRAPISO

Base executada com uma argamassa de cimento e tem como função regularizar, nivelar e dar declividade ao piso.

O TRAÇO DA ARGAMASSA PARA FAZER O CONTRAPISO

1 lata de cimento
5 latas de areia (grossa)



COMO FAZER UM CONTRAPISO:

1. Remova a sujeira aderida à base



2. Remova o material solto e o pó com vassoura dura



3. Defina o nível do contrapiso (assentamento da talisca)



Não esqueça de umedecer a base com água!



4. Polvilhe o cimento sobre a superfície molhada



5. Espalhe o cimento com uma vassoura para formação de uma nata para camada de aderência



6. Execute as mestras



Não esqueça de compactar a mestra com energia.



7. Espalhe a argamassa de contrapiso entre as mestras



8. Sarrafeie a camada de contrapiso entre duas mestras



9. Desempene



Para ter uma superfície mais resistente, polvilhe o cimento sobre o contrapiso sarrafeado desempenando com desempenadeira de madeira

Para saber mais consulte:


Mãos à obra | ABCP • Dicas | ABESC • Folheto Mestre na Obra | Abai





Gostou das dicas?

Fique ligado no próximo Guia de Bolso.

Até a próxima!

 @amigoconstrutor_brasil

 www.amigoconstrutor.com.br

 /amigoconstrutor